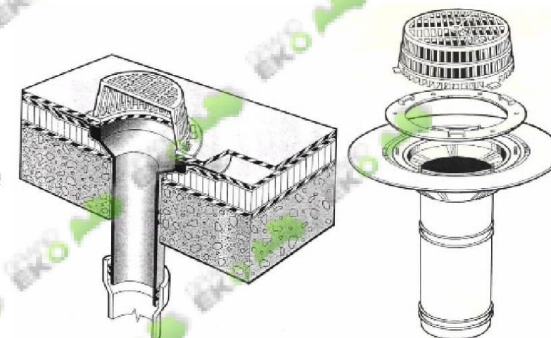
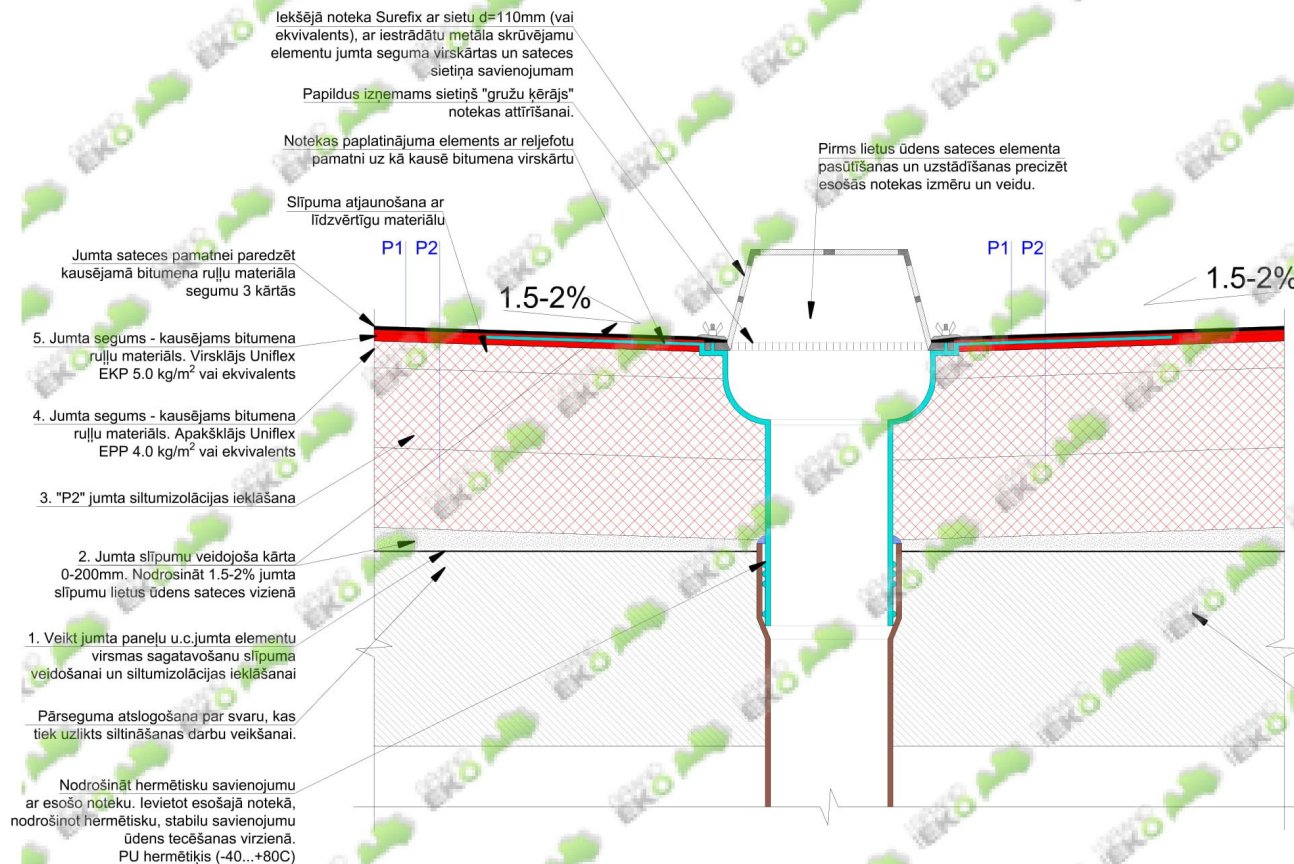


LIETUS ŪDENS SATECES PIEMĒRS:



Esoša ēkas konstrukcija




PIEZĪMES

1. Par nosakto augstuma atzīmi 0,000 pieņemts pirmā stāva grīdas līmenis pie ēkas galvenās ieejas. Izstrēti plānā doti milimetrus, augstuma atzīmes metros , ja nav norādītas citas mērvienības.
2. Visus izmērus un mērvienības, pirms konkrēto būvdarbu uzsākšanas vai pasūtījuma izdarīšanas, pārbaudīt. Raksturīgos izmērus nenolasi rasējumā pamatojoties uz mērogu, šaubu gadījumā vērsties pie būvprojekta autora.
3. Pirms darbu veikšanas veikt virsmas plaknes novērtējumu. Neatbilstošas sakāres vai nelielādas virsmas gadījumā nepieciešama rūpīga virsmas sagatavošana.. Veikt jumta plaknes novērtējumu pa vertikālu un horizontālu asi.
4. Izmantot tikai sertificētos izolācijas materiālus.
5. Darbus veikt ievērojot ražotāju apstiprinātās tehnoloģijas. Jebkuras atkāpes no saskaņotā būvprojekta/ ieceres dokumentācijas savlaicīgi izrunāt un saskaņot ar būvprojekta vadītāju, pretējā gadījumā būvprojekta vadītājs neuzņemas atbildību par veiktajām izmaiņām;
6. Mēģļa vietas skatīt ēkas šķērsgriezumā lapās.
7. Jebkuras atkāpes no saskaņotā būvprojekta/ ieceres dokumentācijas savlaicīgi izrunāt un saskaņot ar būvprojekta vadītāju, pretējā gadījumā būvprojekta vadītājs neuzņemas atbildību par veiktajām izmaiņām.
8. IZVĒLĒTOS UN MINĒTOS BŪVIZTRĀDĀJUMUS IESPĒJAMS AIZSTĀT AR EKVIVALENTIEM CITU RAŽOTĀJU PIEDĀVĀTIEM MATERIĀLIEM, KAS PĒC RAŽOTĀJU APSTIPRINĀTĀJĀM RAKSTUROJOŠĀM IPAŠĪBĀM UN KVALITĀTES IR EKVIVALENTI BŪVĀBĀ.

**JUMTA PANEĻU U.C. ELEMENTU VIRSMAS SAGATAVOŠANA
PIRMS PROJ. BŪVIZSTRĀDĀJUMU IESTRĀDES**

1. Demontēt esošo bitumēna (vai citu piem. skārda) segumu klājumus līdz betona paneļa virsmai;
2. Atbīrīt jumta paneli (t.sk. parapetu) virsmu no netīrumiem un visām abrazīvajām daļiņām (smiltis, šūnas, atslāņojušies betona atlikumi, jumta seguma atlikumi);
3. Mehāniski atbīrīt atsegtus tērauda stieņojumus no korozijas līdz tīram metālam;
4. Pēc metāla elementu atbīrīšanas veic to apstrādi ar pretkorozijas pārklājumu. Šāķeres uzlabošanai ar betonu pēc krāsojuma jāpārkausa ar smiltīm;
5. Pēc metāla elementu sagatavošanas veic to pārklāšanu ar pretkorozijas javu krāsas konsistencē (Ceresit CD 30, vai ekvivalents);
6. Mahāniski atbīrītjam betonam (mitram) un apstrādātajam stieņojumam jāveido kontaktslānis divās kārtās uzklājot ar otu lietošanai gatavu, samaisītu javu (Ceresit CD 30, vai ekvivalents);
7. Pēc kontaktvirsmas izveidošanas veic betonu izdrupumu (ja tādi ir) aizpildīšanu, atjaunojot sākotnējos apjomus. Aļjoms aizpildīšanai izmanto iekējijas javu (Ceresit CD26, 25, vai analogs).
8. Plaisas jumta paneļos (ja tādas ir) no virspuses aizdarīt ar Schomburg ASOCRET-BM vai ekvivalentus.
9. Ja darbu veikšanas gaitā tiek konstatēti kāda jumta dzelzsbetona elementa būtiski bojājumi, veikt bojāto elementu papildus pastiprināšanu.(betona elementu atjaunošanas detalizētu tehnoloģiju ieteicams precizēt specializētās firmās).
10. Mūrēto, betona ventilācijas izvadu virsmas atbīrīšana, esošo skārda jumtiņu demontāža,drūpošu elementu demontāža, aļjoms atjaunošana ar līdzvērtīgu būvizrādājumu, izlīdzināšana un apdare atjaunošana ar masā tonētu dekoratīvu apmetumu (1.5mm);
11. Ventilācijas u.c. izvadiem virs jumta jumta skārda nosedzošo jumtiņu uzstādīšana. Skārda biežums 0.6mm, PU pārklājums, rūpnīciskis krāsojums - tonis R23 (tumši pelēks). Nodrošināt stabili stīpinājumus

APZĪMĒJUMI

	Esošs konstruktīvais elements		Proj. jumta seguma virsklājs
	PU hermētīķis (-40C...+80C)		Proj. jumta seguma apakšklājs
	Esošā iekšējā lietus ūdens novadīšanas caurule		Jauns lietus ūdens sateces elements ar grūžu savākšanas sietiņu

 <p>SIA „Grand Eko”, Reģ.nr. 40103410373; Būvkom. Reģ.nr. 9000-R T. 29522522; Adrese: Pulkas iela 3, Korp.11, Rīga, LV-1007</p>		pasūtītājs: SIA "Daugavpils dzīvokļu un komunālās saimniecības uzņēmums" Reģ.nr. 415033002485	
		būvprojekta adrese: Enerģētiku šķērsliel 12, Daugavpils, LV-5410	līguma nr.: SIA DDzKSU-2019001 datums:
būvprojekta nosaukums: Daudzdzīvokļu dzīvojamās mājas ruberoida jumta seguma nomaiņa un siltumizolācijas ierīkošana		rasējuma nosaukums:	
Lieta nosaukums:		Lieta nosaukums:	
arhiva reģ. nr.: Enerģētiku_12_dva		rasējuma nr.: AR-R	mērogs: 1:10
izstrādāja: M.Žikare		caur. lpp. nr.:	